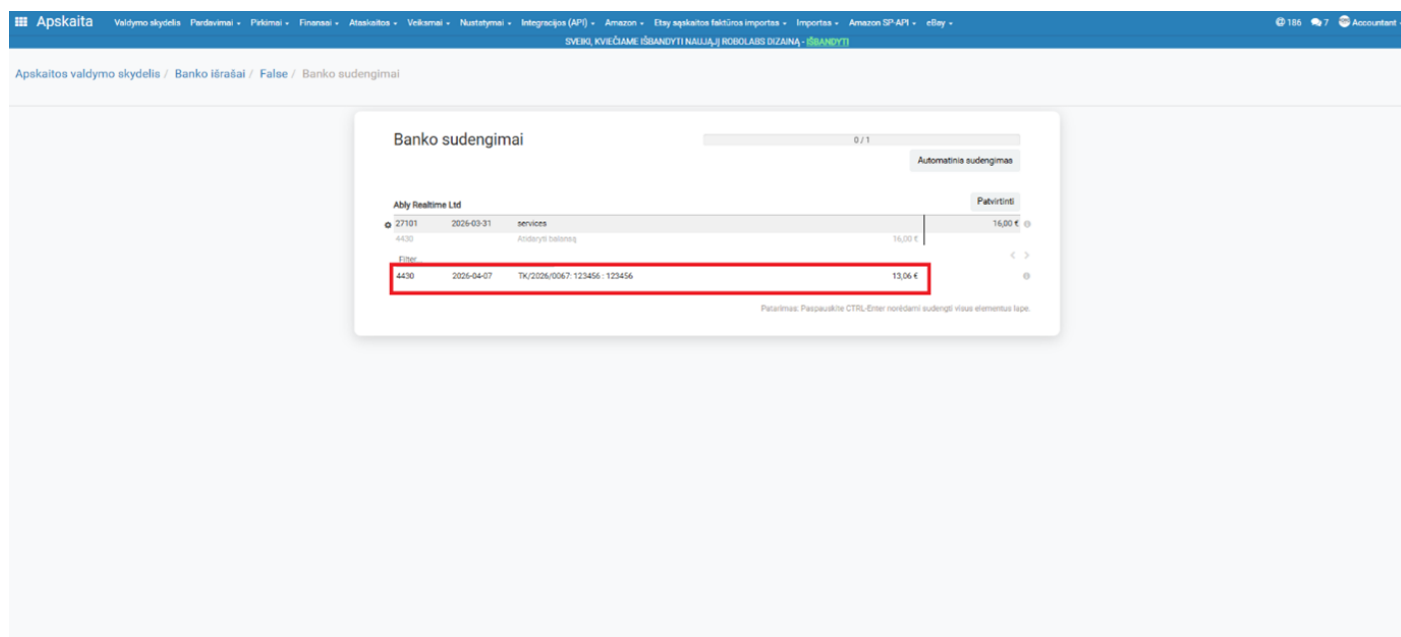


# Sąskaitos ir mokėjimo dengimas skirtingomis valiutomis

Kaip sudengti valiutinę sąskaitą su atliktu pavedimu galite rasti video [įrašė](#). Video įrašė rasite įvairius būdus, kaip tai galima padaryti.

Kai reikia sudengti valiutinę sąskaitą su atliktu pavedimu, rekomenduojame dengiant banką **nesirinkti jums išmetamos sąskaitos pasirinkimą**.

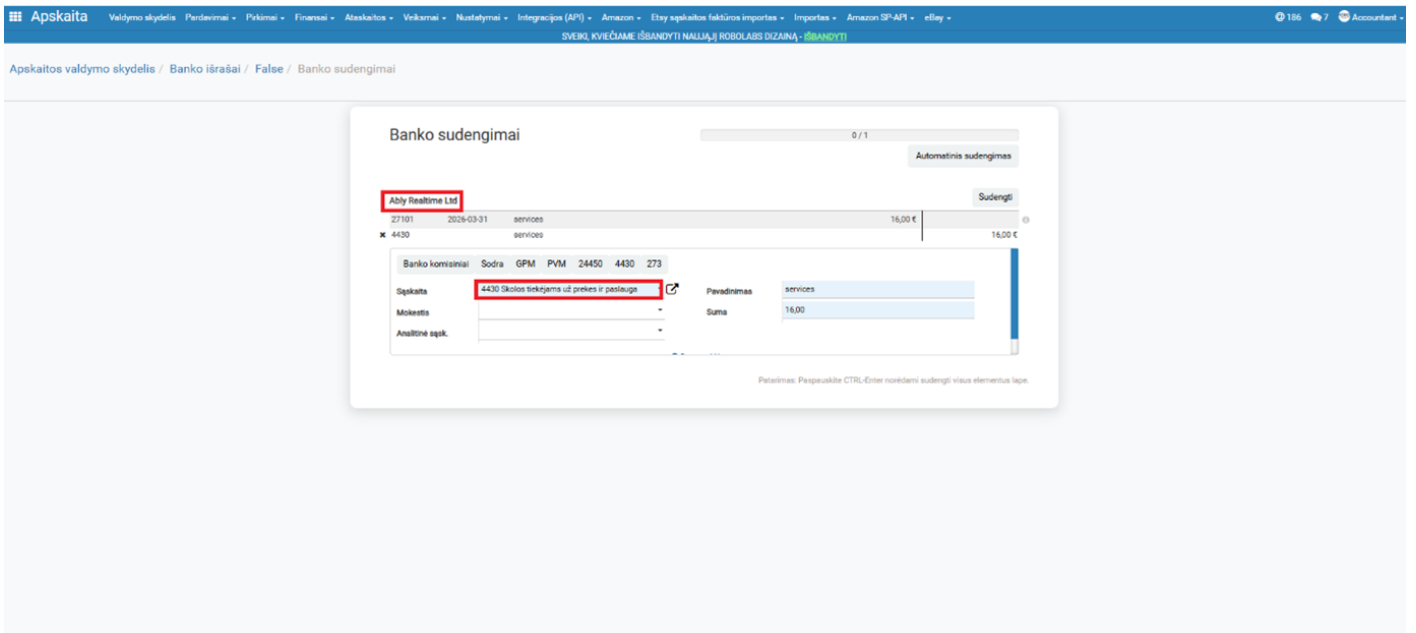


The screenshot shows the 'Banko sudengimai' (Bank Reconciliations) screen in the Apskaita software. The interface includes a navigation bar at the top with various menu items like 'Valdymo skydelis', 'Pardavimai', 'Pirkimai', 'Finansai', etc. The main content area displays a table of transactions for 'Ably Realtime Ltd'. The table has columns for account number, date, description, and amount. The amount column shows 16,00 € and 13,06 €. The row with 13,06 € is highlighted with a red box.

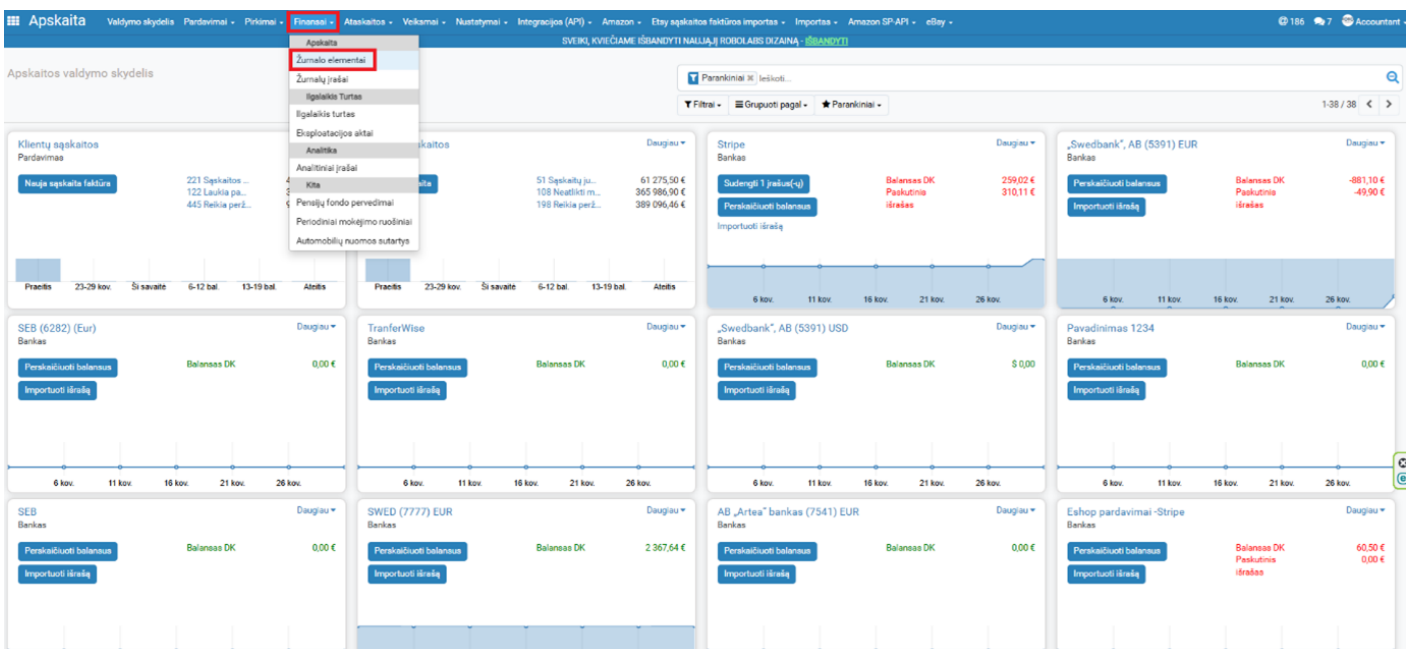
Account	Date	Description	Amount
4430	2026-03-31	services	16,00 €
4430	2026-04-07	TK/2026/0067-123456-123456	13,06 €

Taip daryti nerekomenduojame, nes ne visada sistema leis atlikti pilnai valiutų nurašymą, tad gali likti nesudengtas valiutų kursų likutis.

Rekomenduojame pasirinkti teisingą partnerį ir **įvesti ties „Sąskaita“ 4430 buhalterinę sąskaitą**.

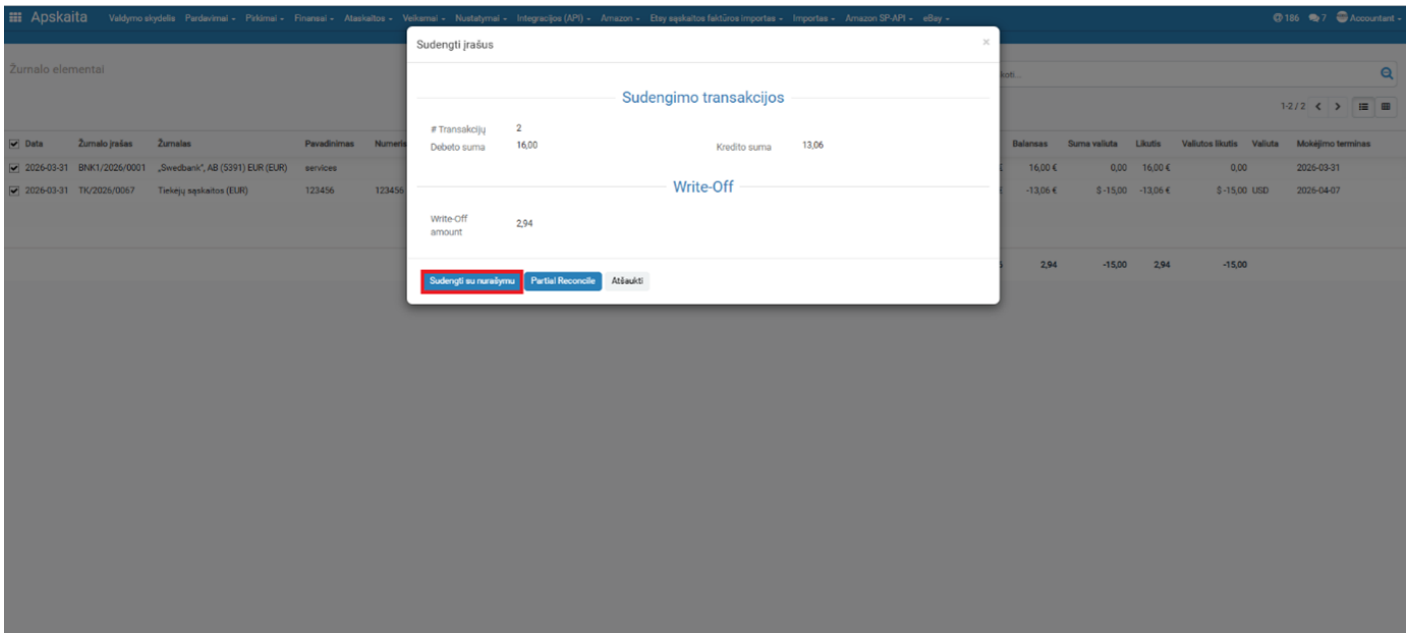


Tuomet eikite į „Finansai“ -> „Žurnalo elementai“.

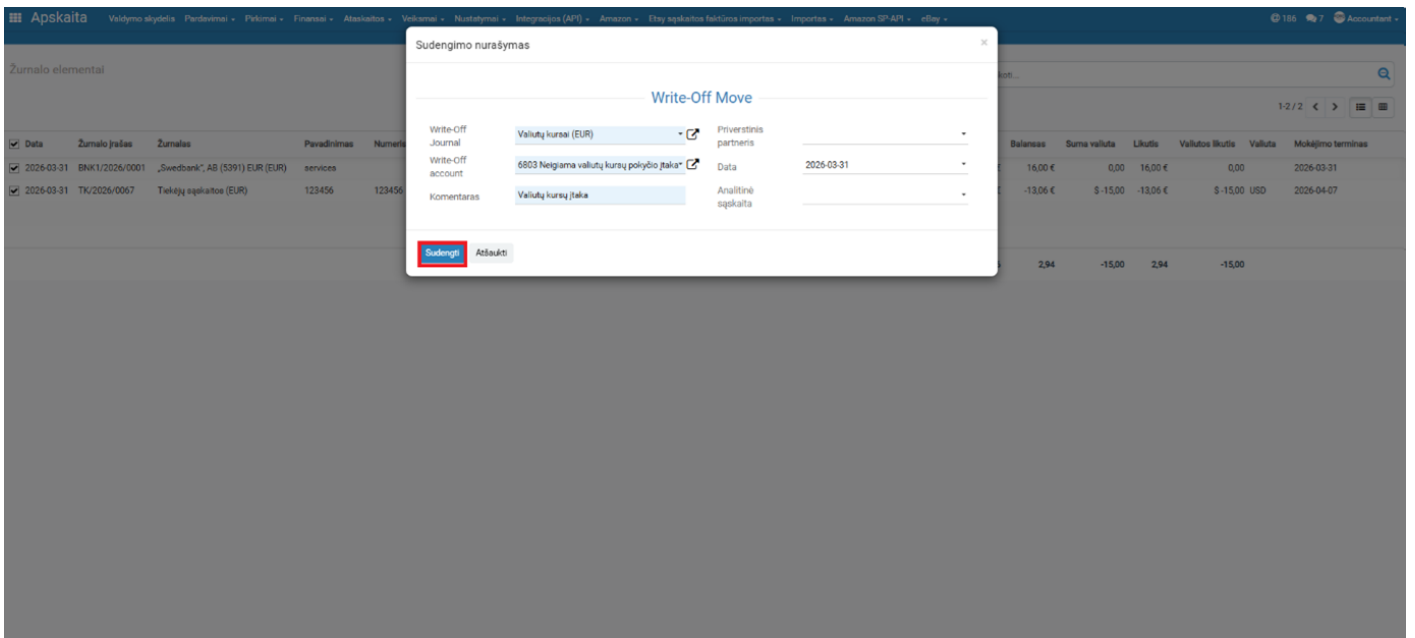


Uždėkite filtrą „Nesudengta“, taip pat įveskite paieškos laukelyje sąskaitą „4430“ ir partnerio pavadinimą. Mūsų teikiamu pavyzdžiu rašome partnerį „Abyl“.





Tuomet atsidarys vėl naujas langas, pasirinkite „Sudengti“.



Sistema automatiškai sukurs valiutų nurašymo įrašą ir sąskaita faktūra su atliktu pavedimu bus pilnai sudengta.

### Pataisymas #1

Sukurta 2026-04-13 06:22:27 UTC naudotojo Admin 1

Atnaujinta 2026-04-13 06:25:37 UTC naudotojo Admin 1