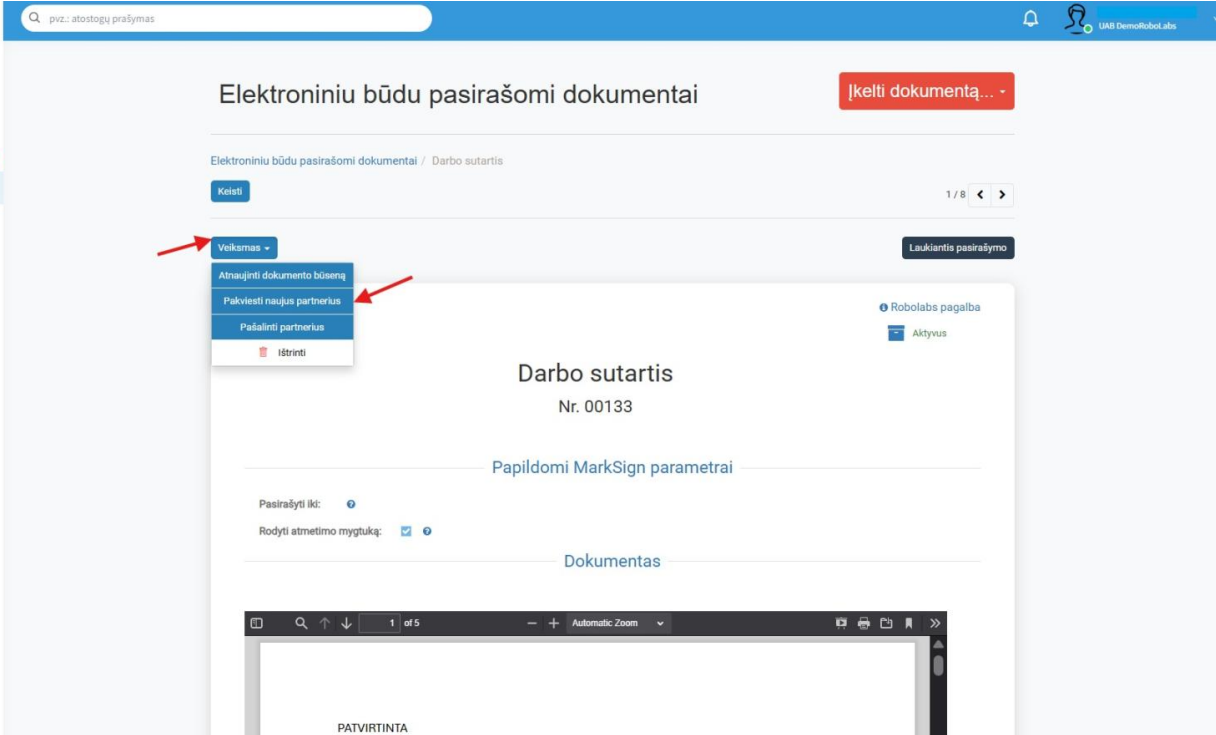


# Nauj? partneri? pakvietimas

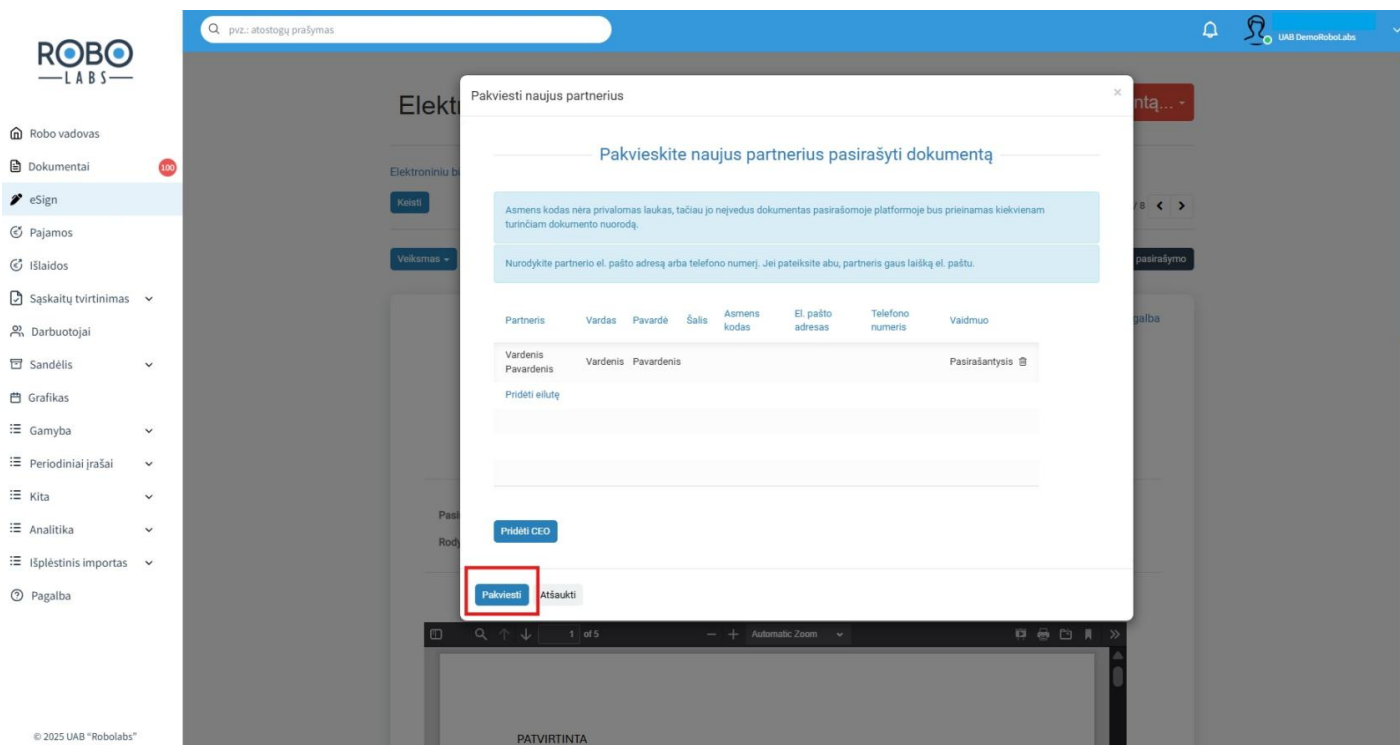
Jeigu norite pakviesti naujus partnerius pasirašyti dokumento spauskite „Veiksmas“ ir „Pakviesti naujus partnerius“ mygtuką.



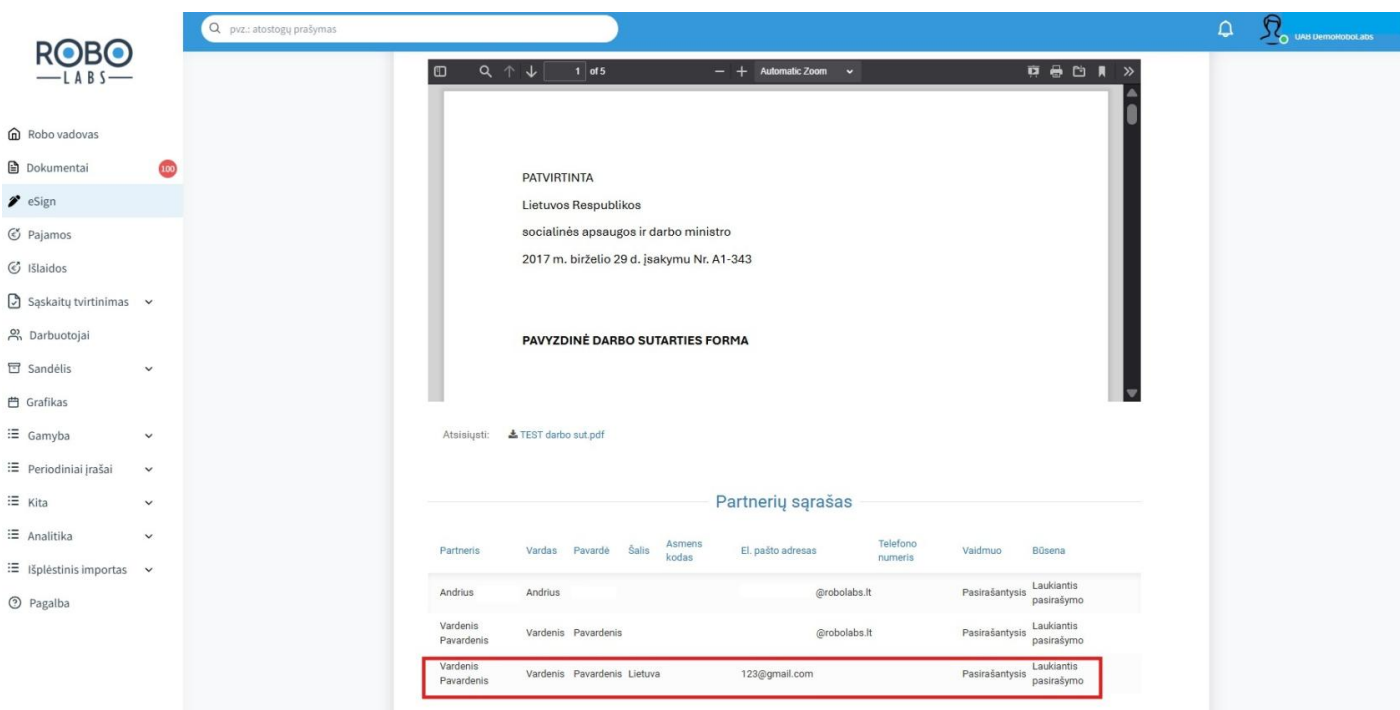
The screenshot displays the RoboLABS eSign interface. On the left is a navigation sidebar with options like 'Robo vadovas', 'Dokumentai', 'eSign', 'Pajamos', 'Išlaidos', 'Sąskaitų tvirtinimas', 'Darbuotojai', 'Sandėlis', 'Grafikas', 'Gamyba', 'Periodiniai įrašai', 'Kita', 'Analitika', 'Išplėstinis importas', and 'Pagalba'. The main content area is titled 'Elektroniniu būdu pasirašomi dokumentai' and shows a document titled 'Darbo sutartis Nr. 00133'. A dropdown menu labeled 'Veiksmas' is open, with the option 'Pakviesti naujus partnerius' highlighted by a red arrow. Other options in the menu include 'Atnaujinti dokumento būseną', 'Pašalinti partnerius', and 'Ištrinti'. A red arrow also points to the 'Veiksmas' button itself. The document preview shows 'Papildomi MarkSign parametrai' and 'Dokumentas' sections. The footer includes '© 2025 UAB "Robolabs"' and 'PATVIRTINTA'.

Atsidariusiame vedlyje galite pasirinkti partnerius iš sąrašo arba suvesti partnerių informaciją ranka.

Užpildžius reikiamą informaciją spaudžiame „Pakviesti“ mygtuką.



Partneriai atsiras partnerių sąrašė.



Pataisymas #2

Sukurta 2025-03-18 12:00:04 UTC naudotojo Admin 3

Atnaujintas 2025-07-07 15:49:44 UTC